


Servicio Nacional de Aduanas
Proyecto ISIDORA

Lista de Carga Courier

Descripción del documento

El presente documento presenta una estructura de tabla, donde se explica el significado de las estructuras definidas para formar el XML del documento. Esta tabla consta de las siguientes columnas:

Nivel	: Nivel de la estructura en el árbol del XML
Estructura	: Componente del XML, dentro del cual se indica la información (texto) a enviar.
Tipo Dato	: Tipo de dato con el cual la información será registrada en la base de datos
Largo Máximo	: Largo máximo permitido, según el tipo de dato
Repeticiones	: Indica el número de veces que una estructura puede estar presente en el documento
	0..1 = La estructura PUEDE estar cero o una vez presente en el documento
	1..1 = La estructura DEBE estar una vez presente en el documento
	1..n = La estructura DEBE estar al menos una vez presente en el documento
Documentación	: Explicación de la estructura




Servicio Nacional de Aduanas
Proyecto ISIDORA

Tabla Explicativa

LISTA DE CARGA COURIER

Nivel	Estructura	Tipo Dato	Repeticiones	Documentación
0	Documento		1..1	En este campo se debe indicar el tipo de documento que se envía y la versión a la cual corresponde. Cuando se utilice por primera vez el sistema Isidora, todos los documentos corresponderán a una primera versión, si posteriormente se define una nueva estructura o formato de envío, ésta corresponderá a una nueva versión del documento. La identificación de la versión del documento es fundamental para las validaciones de éste. Por Ejemplo, en este campo, se debe indicar: Tipo="MFTOC" version="1.0"
1	login	string	0..1	En este campo se debe indicar el login de la persona encargada de digitar el documento enviado
1	tipo-accion ¹	String	1..1	En este campo se debe indicar la funcionalidad del mensaje. Los valores que puede tomar este campo son: ingreso("I"), modificación("M")
1	numero-referencia	String	1..1	Este campo corresponde al número del documento, dado por el emisor. Por ejemplo N° "4785"


¹ Información Predefinida



Servicio Nacional de Aduanas
Proyecto ISIDORA


1	tipo-manifiesto ¹	String	1..1	En este campo se debe indicar el tipo de lista de carga que se está enviando, se debe indicar si es de Ingreso("I"), Salida("S")
1	OpTransporte		1..1	OPERACIONES DE TRANSPORTE ASOCIADAS AL DOCUMENTO
2	optransporte		1..1	
3	vía-transporte	String	1..1	En este campo se debe indicar el medio de transporte de la operación. Por ejemplo aérea
3	numero-viaje	String	1..1	En este campo se indica el numero del viaje o vuelo. Por ejemplo: vuelo nº 258
1	Fechas		1..1	FECHAS ASOCIADAS AL DOCUMENTO
2	fecha		1..n	
3	nombre ¹	String	1..1	En este campo se indica el nombre de la fecha asociada al documento. Los valores que puede tomar este campo son: "FARRIBO": Fecha del Arribo del Vuelo (en Destino) "FZARPE": Fecha de salida del Vuelo (en Origen) "FEM": Fecha de emisión de la Lista de Carga COURIER (fecha de envío)
3	valor	Datetime	1..1	En este campo se indica el valor de la fecha en formato dd/mm/yyyy hh:mm. Si la fecha no requiere hora se indica el valor en formato dd/mm/yyyy
1	Locaciones		1..1	LOCACIONES ASOCIADAS AL DOCUMENTO
2	locacion		1..n	
3	nombre ¹	String	1..1	En este campo se indica el nombre del tipo de locación

¹ Información Predefinida



Servicio Nacional de Aduanas
Proyecto ISIDORA


				asociada al documento. Los valores que puede tomar este campo son: "PD": Puerto de Desembarque "PE": Puerto de Embarque
3	codigo ¹	String	1..1	En este campo se indica código IATA o ISO de la locación asociada al documento (para los aeropuertos se indicará el código IATA y para el resto de las locaciones el código ISO).
3	descripcion	String	1..1	Descripción de la Locación asociada al documento
1	Participaciones		1..1	PARTICIPANTES ASOCIADOS AL DOCUMENTO
2	participacion		1..n	
3	nombre ¹	String	1..1	En este campo se indica el tipo de participante asociado al documento. Los valores que puede tomar este campo son: "EMI": Empresa Emisora de LA Lista de Carga Courier
3	tipo-id ¹	String	1..1	En este campo se indica el tipo de identificación del participante en el documento. En general el valor que puede tomar este campo es: RUT: Rol Unico Tributario PAS: Pasaporte ADU: Código dado por Aduana Este campo es obligatorio cuando el campo "nombre" tome los valores "EMI". Si la empresa que se identifica es nacional, debe indicar el RUT de la empresa. Si es extranjera debe indicar el RUT del representante legal.



Servicio Nacional de Aduanas
Proyecto ISIDORA

3	nacion-id ¹	String	0..1	En este campo se debe indicar el código ISO del país que otorga la identificación descrita en "tipo-id".
3	valor-id	String	1..1	Este campo corresponde al valor del identificador del participante en el documento, cuyo tipo fue indicado en el campo "tipo-id ". Por ejemplo si el tipo-id es RUT, en este campo se debe indicar el número de RUT.
3	nombres	String	1..1	En este campo se indica el nombre del participante en el documento.
3	dirección	String	0..1	En este campo se indica la dirección del participante en el documento.
3	código-pais ¹	String	0..1	En este campo se debe indicar el código del país asociado a la dirección del participante, declarada en el campo "dirección"
1	Referencias		1..1	REFERENCIAS ASOCIADAS AL DOCUMENTO
2	referencia		1..n	
3	tipo-documento ¹	String	1..1	En este campo se debe indicar el tipo de documento de referencia asociada, los valores pueden ser: GA: Guía Aérea Master o Madre BL: Conocimiento de embarque madre CP: Carta de Porte madre
3	tipo-referencia			Este tag identifica el tipo de referencia o relación entre el mensaje enviado y el documento que se describirá en los próximos tags de Referencias. Los valores que puede tomar este tag son:


¹ Información Predefinida



Servicio Nacional de Aduanas
Proyecto ISIDORA

				REF: relación referencial. MADRE HIJA
3	numero	String	1..1	Este campo corresponde al número del documento referenciado.
3	fecha	DateTime	1..1	Este campo corresponde a la fecha de emisión del documento referenciado. El formato de esta fecha debe ser dd/mm/yyyy hh:mm. Si la fecha no requiere hora se indica el valor en formato dd/mm/yyyy
3	tipo-id-emisor ¹	String	0..1	Este campo corresponde al tipo de identificación del emisor del documento referenciado. Los valores que puede tomar este campo son Rut, Pasaporte, código asignado por Aduana.
3	nac-id-emisor ¹	String	0..1	En este campo se debe indicar el código del país que otorga la identificación descrita en "tipo-id-emisor"
3	valor-id-emisor	string	0..1	Este campo corresponde al valor del identificador del emisor del documento referenciado, cuyo tipo fue indicado en el campo "tipo-id-emisor". Por ejemplo si el tipo-id-emisor es RUT, en este campo se debe indicar el número de RUT.
3	emisor	String	1..1	Este campo corresponde al nombre del emisor del documento referenciado
3	observaciones	String	0..1	En este campo se puede ingresar una observación de la referencia

¹ Información Predefinida



Servicio Nacional de Aduanas
Proyecto ISIDORA

1	Observaciones		0..1	OBSERVACIONES ASOCIADAS AL DOCUMENTO
2	observacion		1..n	
3	nombre	String	1..1	En este campo se debe indicar el tipo de observación que se consignará en el campo "contenido". Los valores que puede tomar este campo son: GRAL: que corresponde a observación General MOT: Motivo de la aclaración o modificación del documento, según la funcionalidad del mensaje
3	contenido	String	1..1	En este campo se debe indicar el contenido de la observación.

Versión (17/12/2003)